


Sprookjes



Boekje van: _____

Werkblad stempelen

Vergroot dit werkblad eventueel naar A3 formaat.



draak

Large empty rounded rectangular box for stamping the word 'draak'.



heks

Large empty rounded rectangular box for stamping the word 'heks'.



kat

Large empty rounded rectangular box for stamping the word 'kat'.



huis

Large empty rounded rectangular box for stamping the word 'huis'.



geit

Large empty rounded rectangular box for stamping the word 'geit'.

Werkblad letterkennis - De s van sprookje



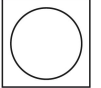
De s is van sprookje, maar ook van...

Kijk in een tijdschrift en zoek plaatjes van woorden met een s erin.

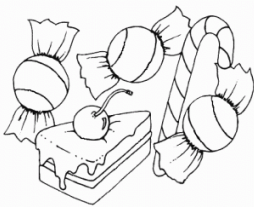


Plak de plaatjes op.



Werkblad letterkennis - De s van sprookje



De s is van sprookje, maar ook van...
Zoek de woorden die beginnen met een s.
Kleur ze of omcirkel ze.



spook - boom - draak - spiegel - slapen - sneeuwitje - (gelaarsde) kat - snoep - kikker


Werkblad letterkennis - De r van roodkapje



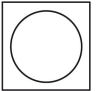
De r is van roodkapje, maar ook van....

Kijk in een tijdschrift en zoek plaatjes van woorden met een r erin.



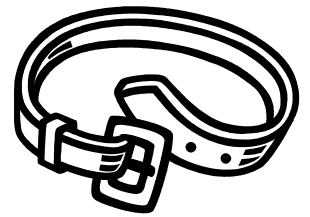


Plak de plaatjes op.



Werkblad letterkennis - De r van roodkapje




De r is van roodkapje, maar ook van...
Zoek de woorden die beginnen met een r.
Kleur ze of omcirkel ze.




raam - heks - reus - riem - ring - (snoep)huisje - rook - spiegel

Werkblad letters



Kijk naar het woord. Zet een cirkel om de letters die dat woord maken.

reus




h r

f i eu

t s f

f z

heks



a s


h 5

u k

m n f

e y

wolf



w o


f t

l a p

n d 2

ee m k g

klok



k o


l t

aa u

b m

k 5 s

big




aa b

s s f

p u g

n ee i d b

kasteel



f a t

ee f

8 k


s r g l

Werkblad auditieve analyse



m		
---	--	--


Hoeveel woordstukjes hoor je? Kleur evenveel rondjes als woordstukjes.



○	○	○	○
---	---	---	---




○	○	○	○
---	---	---	---



○	○	○	○
---	---	---	---



○	○	○	○
---	---	---	---



○	○	○	○
---	---	---	---



○	○	○	○
---	---	---	---









○	○	○	○
---	---	---	---



○	○	○	○
---	---	---	---

Werkblad stippen tellen






Hoeveel stippen heeft de paddenstoel?
Tel de stippen en schrijf of stempel.




Werkblad stippen tellen - samen 10



Elke paddenstoel had 10 stippen, maar er zijn enkele stippen verdwenen.
Kun jij ervoor zorgen dat alle paddenstoelen weer 10 stippen hebben?



Werkblad seriëren



Sneeuwitje en de 7 dwergen. Kleur de plaatjes mooi in. Knip Sneeuwitje en de dwergen uit. Neem een lange strook papier. Plak Sneeuwitje vooraan en plak de dwergen daar achter, van groot naar klein.

